

AGM



CE
MADE IN ITALY

SOLLEVATORE A DOPPIA FORBICE RIBASSATO

LOW PROFILE DOUBLE SCISSOR LIFT


FLACHE DOPPELSCHERENHEBEBÜHNE


PONT ÉLEVATEUR À DOUBLE PANTOGRAPHE RABATTU


ELEVADOR DE DOBLE TIJERA DE PERFILBAJO


ELEVADOR DE DUPLA PINÇA REBAIXADA


C 130 - C 135 - C 140


 Il costante impegno di ricerca ha portato i sollevatori a doppia forbice ribassati C130, C135B e C140 ad essere dei prodotti che non hanno uguali nel mercato, sono innovativi nella loro progettazione e sono espressamente concepiti per sollevare la portata massima da qualsiasi posizione assunta dalle pedane mobili.

 Our constant commitment to research has led to making the C130, C135B and C140 low-loading double scissor lifts some unparalleled products on the market; they're innovative in their design and are expressly conceived to raise the maximum capacity from any position assumed by the mobile platform.

 Das fortwährende Engagement in der Weiterentwicklung hat die Hebebühne mit Doppelschere C130, C135B und C140 zu einem Produkt gemacht, das auf dem Markt seines gleichen sucht. Die Konstruktion ist innovativ und speziell dazu ausgelegt, um die Höchstlast aus jeder Position der beweglichen Podien anheben zu können.

 Le travail de recherche constant a permis aux ponts élévateurs à double pantographe rabattu, modèle C130, C135B et C140 de devenir des produits sans pareil sur le marché, leur conception est innovante et ils ont été spécialement conçus pour soulever la capacité maximum quelle que soit la position dans laquelle se trouvent les plateformes mobiles.

 La constante investigación ha llevado los elevadores a doble tijera rebajado C130, C135B y C140 a ser un productos que no tienen comparación en el mercado, son novedosos en sus proyectos y están expresadamente concebidos para levantar el máximo peso desde cualquier posición en que se encuentren las tarimas móviles.

 O constante empenho de procura, levou os elevadores a dupla pinça rebaixada, o C130, o C135B e o C140 a ser um produto inigualável no mercado; são novidades na seu progetação e são concebidos expressamente para levantar a carga maxima de qualquer posição assunta do pedal mobile.

NEW
C 130 CC - C 135 CC - C 140 CC



Doppio cilindro per pedana



Double cylinder each platform



Doppelzylinder in jede Schere



Double vérins pour chaque plateforme



Doble cilindro por cada plataforma



Duplo cilindro para cada plataforma



CARATTERISTICHE TECNICHE E MECCANICHE

- Apertura pneumatica delle sicure meccaniche
- Struttura portante in tubolare di acciaio di grosso spessore in qualità certificato
- Snodi esterni di grandi dimensioni sostenuti su tre punti di movimento portanti
- Snodi centrali larghi 190 mm sostenuti su quattro punti di movimento portanti
- N° 68 bussole autolubrificanti con perni in acciaio temperati e cromati
- Blocco leverismo: Costituito da due bilancieri con profilo speciale atti ad ottenere una distribuzione progressiva dello sforzo e della velocità con una pressione oleodinamica ridotta e costante
- **OBBIETTIVO RAGGIUNTO: L'approvazione della ns. clientela**

TECHNICAL AND MECHANICAL CHARACTERISTICS

- Pneumatic release of safety locks
- Load-bearing structure in extra, "solid" certified-quality tubular steel
- Large-scale external articulations supported on three load-bearing points of movement
- Central articulations, 190 mm wide, supported on four load-bearing points of movement
- 68 self-lubricating bushes with tempered and chrome plated steel pins
- Control unit: made up of two rockers in a special shape for obtaining a progressive distribution of the power and the speed, with a reduced and constant oil-hydraulic pressure

OBJECTIVES TO BE ATTAINED: the approval of our customers

TECHNISCHE UND MECHANISCHE EIGENSCHAFTEN

- Öffnung der Sicherungsvorrichtungen durch Luftdruck
- Tragende Struktur aus Qualitätsstahlrohr mit großem Durchmesser
- Große, auf drei tragende Bewegungspunkte gestützte Außengelenke
- 190 mm breite, auf viertragende Bewegungspunkte gestützte Mittelgelenke
- 68 selbstschmierende Buchsen mit Zapfen aus gehärtetem und verchromtem Stahl
- Hebeblock: Bestehend aus zwei Schwinghebeln mit speziellem Profil, die dazu geeignet sind, dass mit einem verringerten und konstanten öldynamischen Druck eine progressive Verteilung der Kraft und der Geschwindigkeit erzielt wird.

ERREICHTE ZIELSETZUNG: Die Anerkennung durch unsere Kunden

CARACTÉRISTIQUES TECHNIQUES ET MÉCANIQUES

- Ouverture pneumatique des sécurités mécaniques
 - Structure principale en tubulaire d'acier de grosse épaisseur de qualité certifié
 - Articulations externes de grandes dimensions soutenues sur trois points de mouvement portants.
 - Articulations centrales de 190 mm de largeur soutenues sur quatre points de mouvement portants
 - 68 douilles autolubrifiantes avec goujons en acier trempés et chromés
 - Dispositif de blocage leviers : Constitué par deux culbuteurs avec profil spécial en mesure d'obtenir une distribution progressive de l'effort et de la vitesse avec une pression oléodynamique réduite et constante
- OBJECTIF ATTEINT : L'approbation de notre clientèle**

CARACTERÍSTICAS TÉCNICAS Y MECÁNICAS

- Abertura neumática de las seguridades mecánicas
 - Estructura portante en tubular de acero de gran espesor en calidad certificado.
 - Correderas externas de grandes dimensiones sostenidas en tres puntos de movimiento portantes
 - Correderas centrales de 190 mm de ancho sostenidas en cuatro puntos de movimiento portantes
 - N° 68 cojinetes autolubricantes con pivote en acero templado y cromado
 - Bloque leverismo: Formado por dos balancines con perfil especial aptos a obtener una distribución progresiva del esfuerzo y velocidad con una presión oleodinámica reducida y constante
- OBJETIVO ALCANZADO: La aprobación de parte de nuestros clientes**

CARACTERÍSTICAS TÉCNICAS E MECANICAS

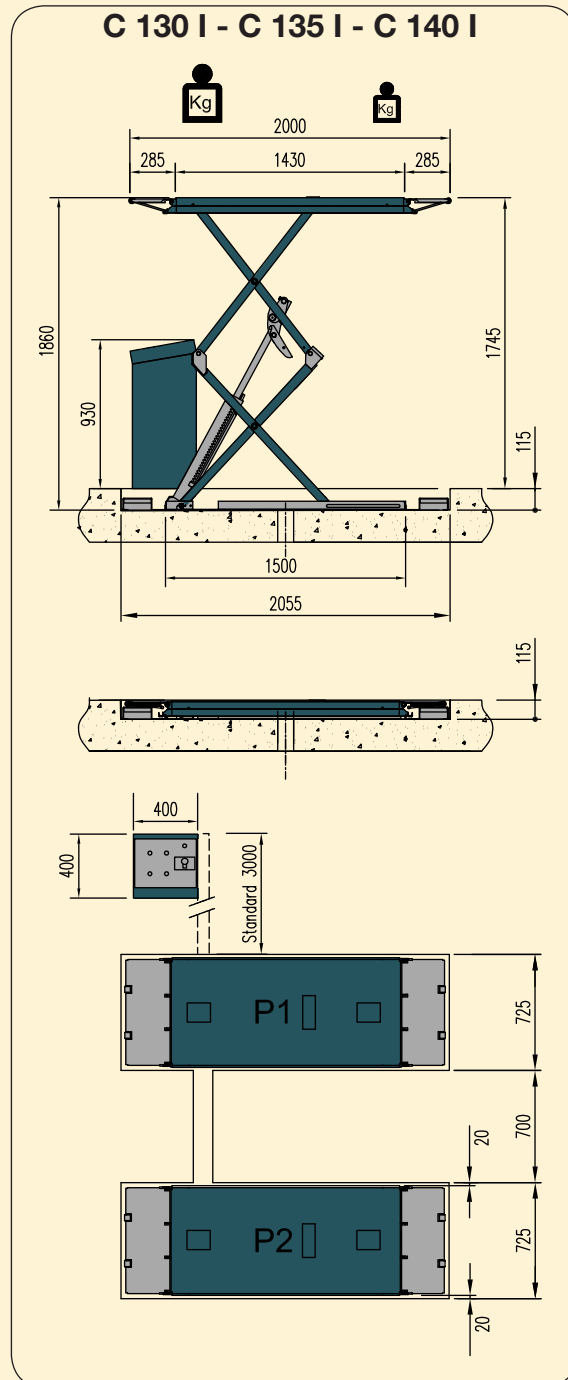
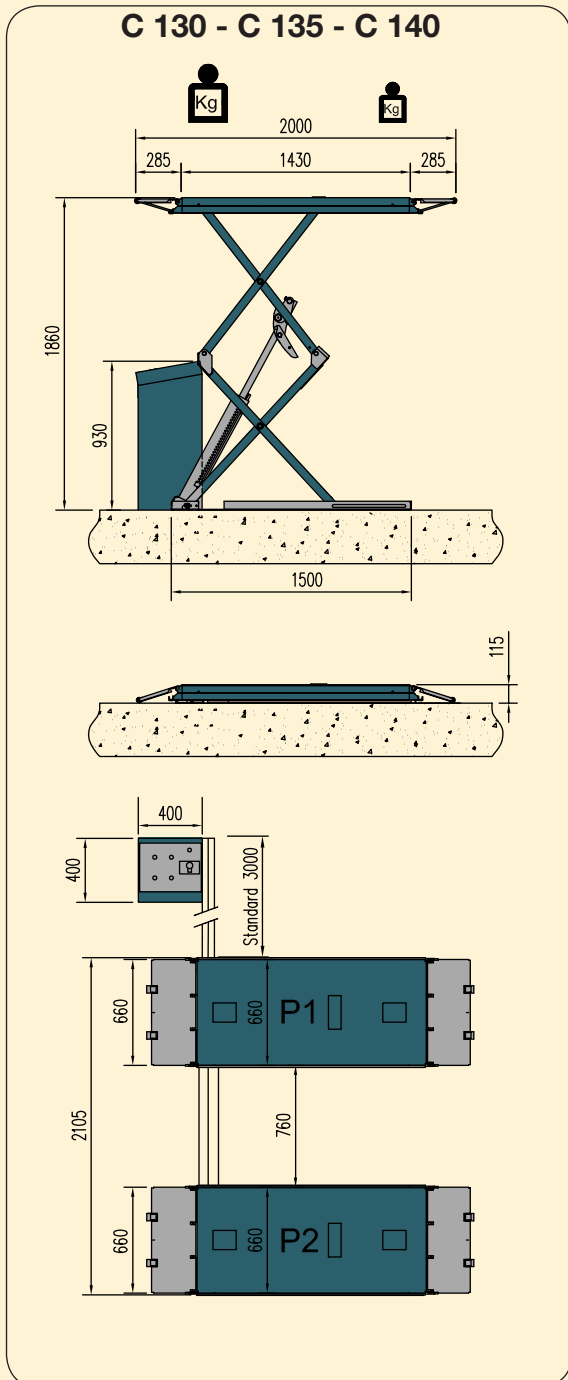
- Abertura pneumática de mecânica segura
 - Estrutura portante em tubo de aço de grande espessura com certificado de garantia
 - Juntas externas de grande dimensão sustentadas em tres pontos de movimento
 - Juntas centrais largas 190 mm sustentadas em quatro pontos de movimento
 - N° 68 bussolas auto lubrificantes com eixo em aço temperados e cromados
 - Bloco leverismo: Constituido de duas balanças com medidas especiais feitas para obter uma distribuição progressiva do esforço e da velocidade com uma pressão oleo-dinâmica reduzida e constante
- OBJETIVO OBTIDO: A aprovação de nossos clientes**



DATI TECNICI / TECHNICAL DATA / TECHISCHE DATEN
DONNÉES TECHNIQUES / DATOS TÉCNICOS / ESPECIFICAÇÕES TÉCNICAS

C 130 C 135 C 140
C 130 I C 135 I C 140 I

Portata max.	Max. capacity	Tragfähigkeit max.	Portée max.	Capacidad máxima	Capacidade max	kg	3000	3500	4000
Tempo di salita	Lifting time	Hubzeit	Temps de montée	Tiempo de subidar	Tempo de subida	sec	42	42	42
Tempo di discesa	Lowering time	Senkzeit	Temps de descente	Tiempo de bajada	Tempo de descida	sec	35	35	45
Motore elettrico	Electric motor	Elektromotor	Moteur électrique	Motor eléctrico	Motor eléctrico	Volt-A-Hz	230 - 400	230 - 400	230 - 400
Potenza motore	Electric motor power	Motorleistung	Puissance du moteur	Potencia motor	Potência do motor	Kw- Hp	2,6 - 3,5	2,6 - 3,5	2,6 - 3,5
Pressione idraulica max. di esercizio	Max working pressure	Max Arbeitsdruck	Pression hydraulique max. d'exercice	Presión hidráulica máxima de funcionamiento	Pressão hidráulica max de exercício	bar	310	310	340
Pressione pneumatica di esercizio	Pneumatic working pressure	Pneumatischer Arbeitsdruck	Pression pneumatique de travail	Presión neumática de trabajo	Pressão pneumática de trabalho	bar	6/8	6/8	6/8
Tensione circuito dei comandi	Control circuit tension	Steuerspannung	Tension du circuit des commandes	Tensión circuito de mandos	Tensão do circuito dos comandos	Volt	24	24	24
Olio consigliato	Oil type	Öltyp	Huile conseillée	Aceite recomendado	Óleo sugerido	ESSO NUTO H32 o equivalente (ISO VG32)			
Quantità olio impianto idraulico	Oil quantity	Öfüllmenge	Quantité d'huile de l'installation hydraulique	Cantidad de aceite equipo hidráulico	Quantidade de óleo do equipamento hidráulico	l	10	10	10



I dati sono indicativi e non impegnativi. Ci riserviamo di apportare eventuali modifiche senza preavviso • The data are not binding. We reserve the right to make modifications without prior notice • Bei den Daten handelt es sich um nicht verbindliche Richtangaben. Wir behalten uns vor, bei Bedarf ohne Vorankündigung Änderungen anzubringen • Les données sont purement indicatives et n'engagent en rien la responsabilité de la société qui se réserve le droit d'apporter d'éventuelles modifications sans aucun préavis • Los datos son indicativos y por tanto non son vinculantes. Nos reservamos el derecho de aportar de modificaciones sin aviso previo.



AGM srl

Via Casette 3/b, 36045 Almisano di Lonigo (VI) Italy
 Tel. +39 0444 720622 - Fax +39 0444 720623
 www.agmlifts.com - info@agmlifts.com